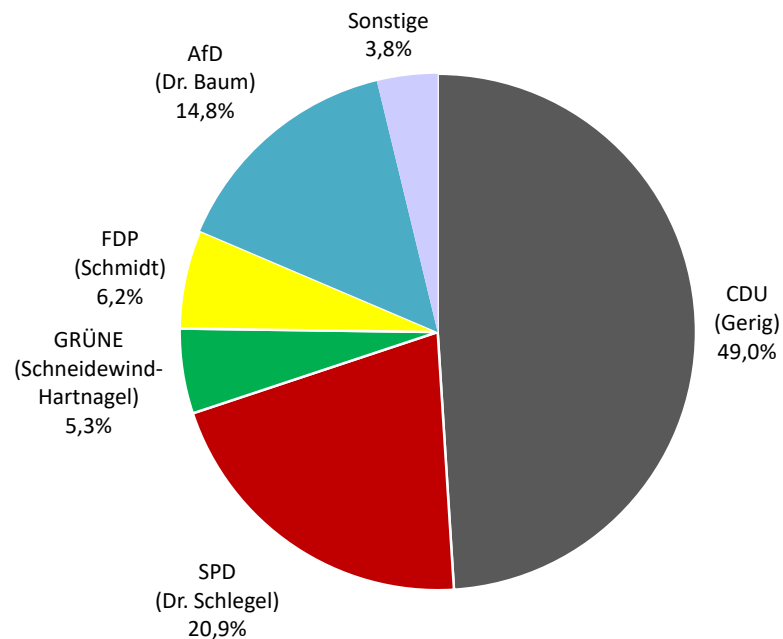


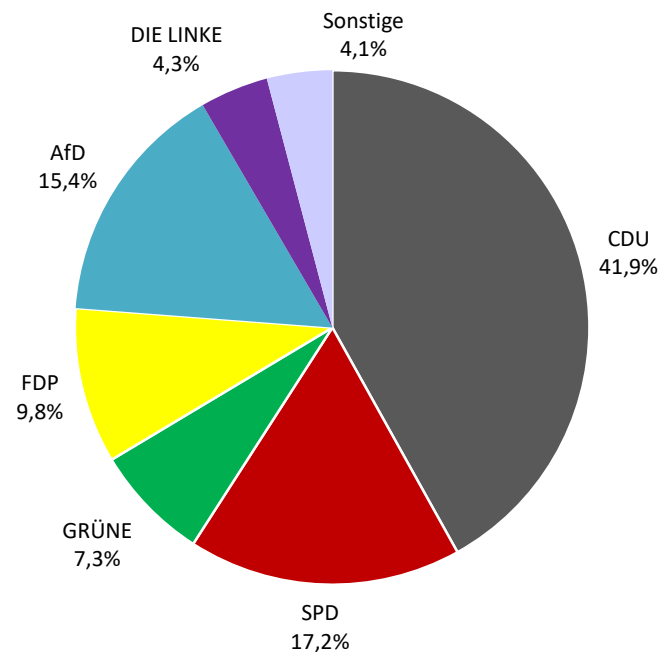


Bundestagswahl 2017 / Fahrenbach GESAMT

-ERSTSTIMMEN-



-ZWEITSTIMMEN-



	CDU (Gerig)	SPD (Dr. Schlegel)	GRÜNE (Schneidewind-Hartnagel)	FDP (Schmidt)	AfD (Dr. Baum)	Sonstige	
	843	360	92	106	254	DIE LINKE (Grüning) 61	ÖDP (Gebhardt) 6
	49,0%	20,9%	5,3%	6,2%	14,8%	3,5%	0,3%

	CDU	SPD	GRÜNE	FDP	AfD	DIE LINKE	Sonstige
	722	297	126	169	266	75	70
	41,9%	17,2%	7,3%	9,8%	15,4%	4,3%	4,1%

Wahlberechtigte 2179
Wähler(innen) 1745 (80,1%)
Ungültig 23 (1,3%)
Gültig 1722 (98,7%)

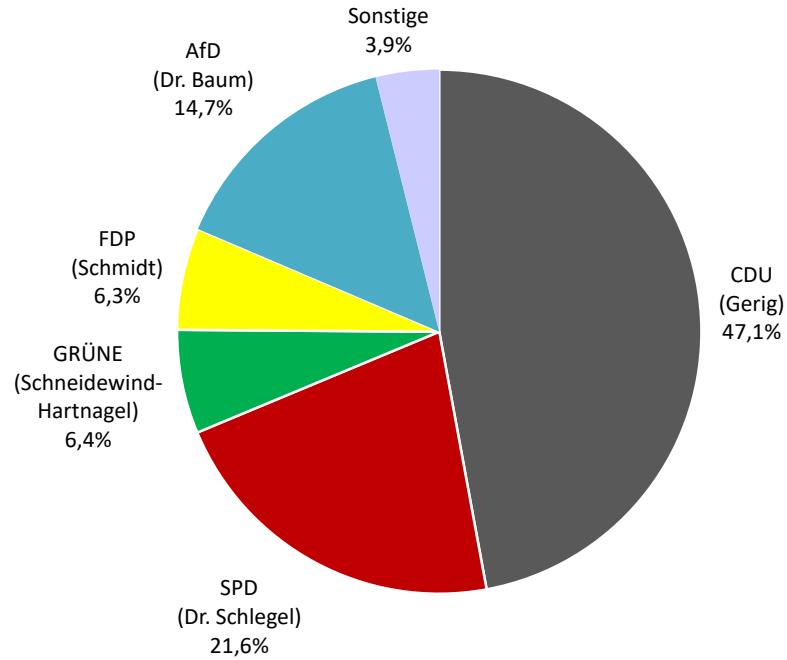
Wahlberechtigte 2179
Wähler(innen) 1745 (80,1%)
Ungültig 20 (1,1%)
Gültig 1725 (98,9%)

Sonstige PIRATEN: 8, NPD: 6, Tierschutzpartei: 11, FREIE WÄHLER: 10, ÖDP: 3, MLPD: 0, Tierschutzallianz: 6, BGE: 2, DiB: 2, DKP: 0, DM: 2, DIE RECHTE: 1, MENSCHLICHE WELT: 1, Die PARTEI: 15, V-Partei3: 3



Bundestagswahl 2017 / Wahlbezirk Fahrenbach

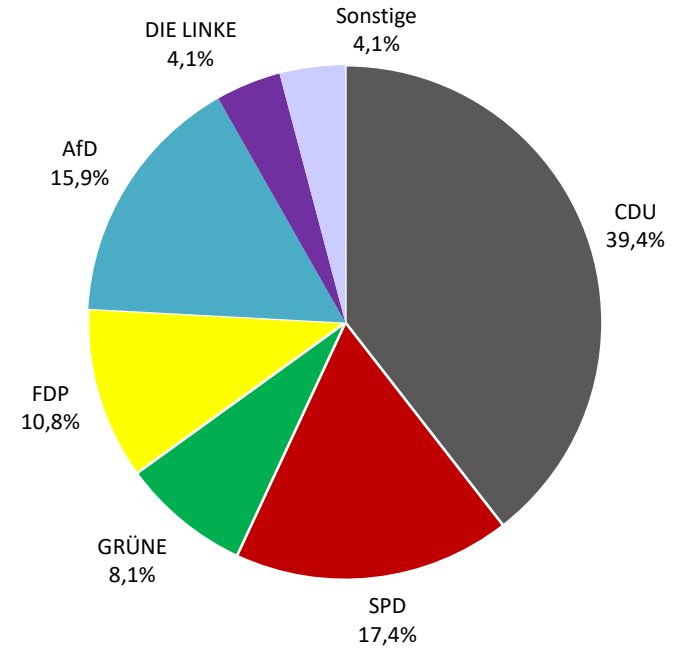
-ERSTSTIMMEN-



CDU (Gerig)	SPD (Dr. Schlegel)	GRÜNE (Schneidewind-Hartnagel)	FDP (Schmidt)	AfD (Dr. Baum)	Sonstige	
294	135	40	39	92	21	3
47,1%	21,6%	6,4%	6,3%	14,7%	3,4%	0,5%

Wahlberechtigte 1024
Wähler(innen) 632 (61,7%)
Ungültig 8 (1,3%)
Gültig 624 (98,7%)

-ZWEITSTIMMEN-



CDU	SPD	GRÜNE	FDP	AfD	DIE LINKE	Sonstige
247	109	51	68	100	26	26
39,4%	17,4%	8,1%	10,8%	15,9%	4,1%	4,1%

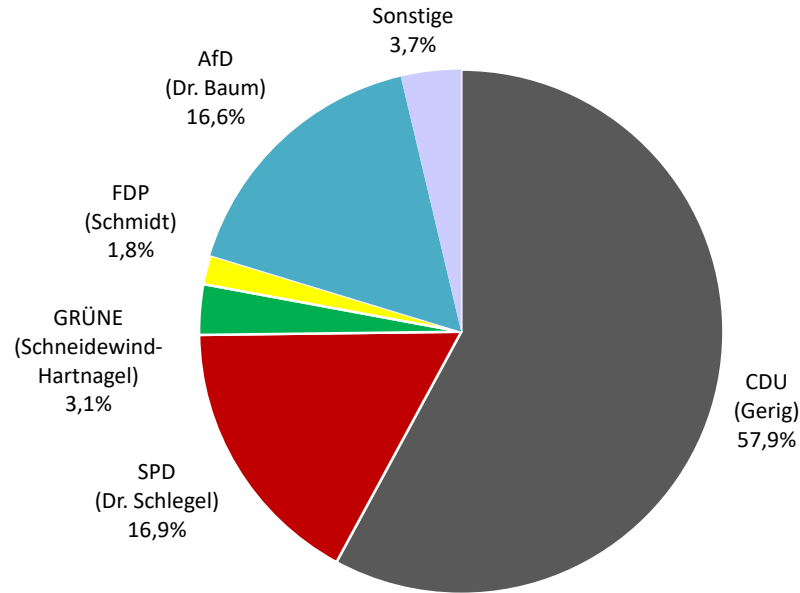
Wahlberechtigte 1024
Wähler(innen) 632 (61,7%)
Ungültig 5 (0,8%)
Gültig 627 (99,2%)

Sonstige
PIRATEN: 2, NPD: 2, Tierschutzpartei: 4, FREIE WÄHLER: 2, ÖDP: 1, MLPD: 0, Tierschutzallianz: 3, BGE: 1, DiB: 2, DKP: 0, DM: 1, DIE RECHTE: 0, MENSCHLICHE WELT: 1, Die PARTEI: 5, V-Partei3: 2

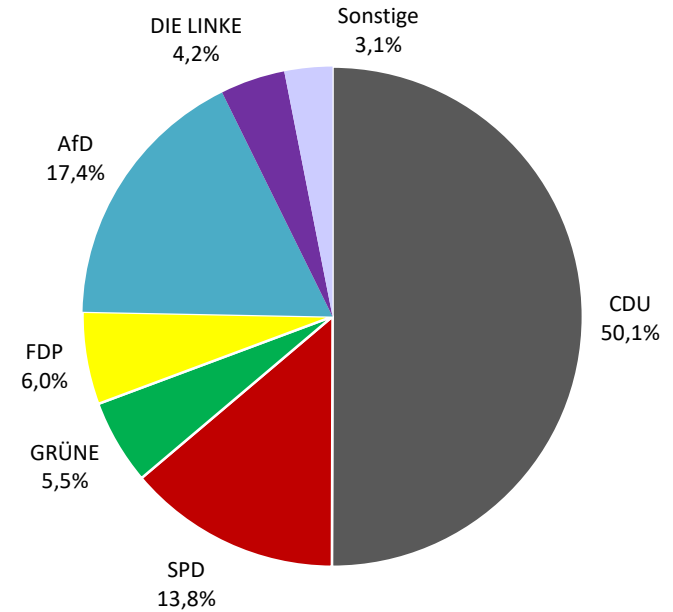


Bundestagswahl 2017 / Wahlbezirk Robern

-ERSTSTIMMEN-



-ZWEITSTIMMEN-




	CDU (Gerig)	SPD (Dr. Schlegel)	GRÜNE (Schneidewind-Hartnagel)	FDP (Schmidt)	AfD (Dr. Baum)	Sonstige
	223	65	12	7	64	15
	57,9%	16,9%	3,1%	1,8%	16,6%	3,9%

	CDU	SPD	GRÜNE	FDP	AfD	DIE LINKE	Sonstige
	193	53	21	23	67	16	12
	50,1%	13,8%	5,5%	6,0%	17,4%	4,2%	3,1%

Wahlberechtigte 564
Wähler(innen) 390 (69,1%)
Ungültig 5 (1,3%)
Gültig 385 (98,7%)

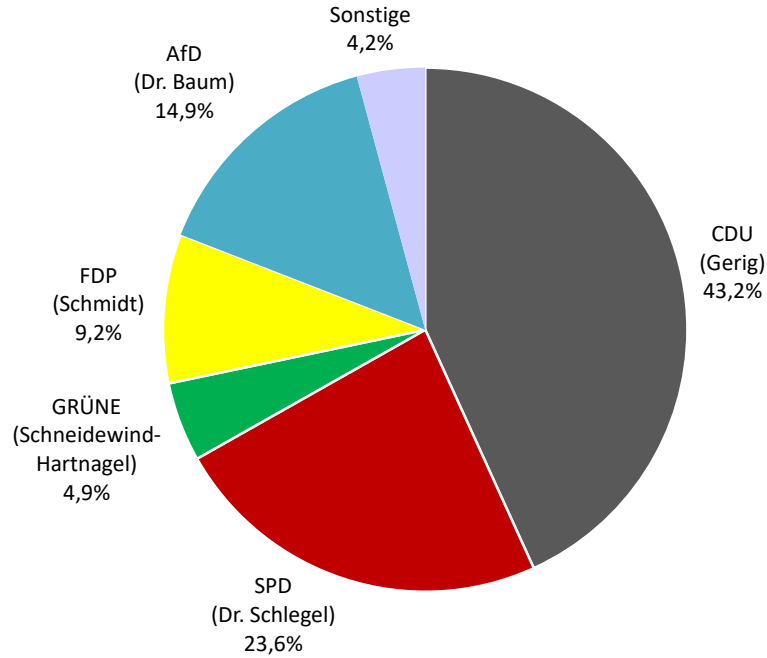
Wahlberechtigte 564
Wähler(innen) 390 (69,1%)
Ungültig 5 (1,3%)
Gültig 385 (98,7%)

Sonstige
PIRATEN: 1, NPD: 1, Tierschutzpartei: 1, FREIE WÄHLER: 3, ÖDP: 1, MLPD: 0, Tierschutzallianz: 0, BGE: 0, DiB: 0, DKP: 0, DM: 0, DIE RECHTE: 1, MENSCHLICHE WELT: 0, Die PARTEI: 4, V-Partei3: 0



Bundestagswahl 2017 / Wahlbezirk Trienz

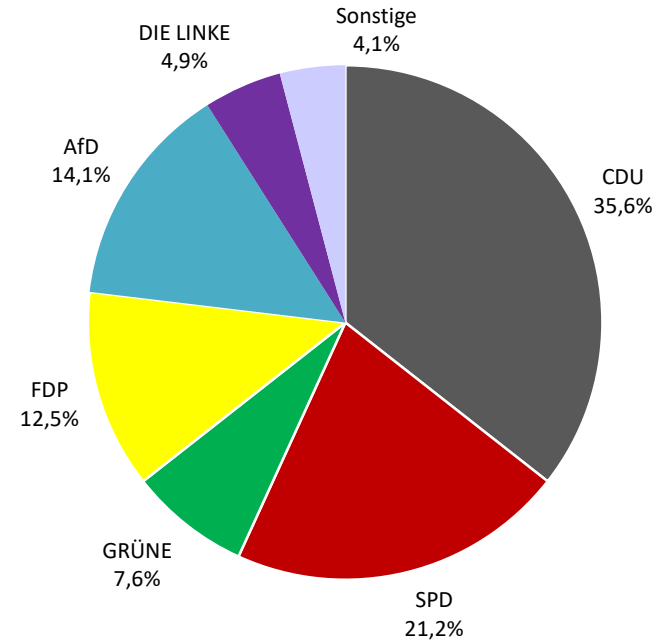
-ERSTSTIMMEN-



CDU (Gerig)	SPD (Dr. Schlegel)	GRÜNE (Schneidewind-Hartnagel)	FDP (Schmidt)	AfD (Dr. Baum)	Sonstige	
159	87	18	34	55	14	1
43,2%	23,6%	4,9%	9,2%	14,9%	3,8%	0,3%

Wahlberechtigte 591
Wähler(innen) 374 (63,3%)
Ungültig 6 (1,6%)
Gültig 368 (98,4%)

-ZWEITSTIMMEN-



CDU	SPD	GRÜNE	FDP	AfD	DIE LINKE	Sonstige
131	78	28	46	52	18	15
35,6%	21,2%	7,6%	12,5%	14,1%	4,9%	4,1%

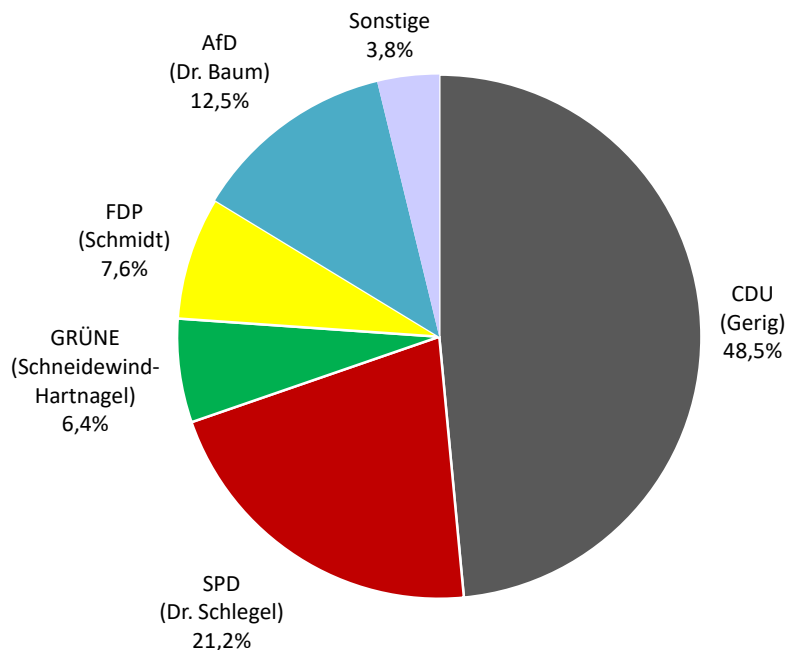
Wahlberechtigte 591
Wähler(innen) 374 (63,3%)
Ungültig 6 (1,6%)
Gültig 368 (98,4%)

Sonstige
PIRATEN: 3, NPd: 0, Tierschutzpartei: 4, FREIE WÄHLER: 3, ÖDP: 1, MLPD: 0, Tierschutzallianz: 1, BGE: 0, DiB: 0, DKP: 0, DM: 0, DIE RECHTE: 0, MENSCHLICHE WELT: 0, Die PARTEI: 3, V-Partei: 3



Bundestagswahl 2017 / Briefwahl

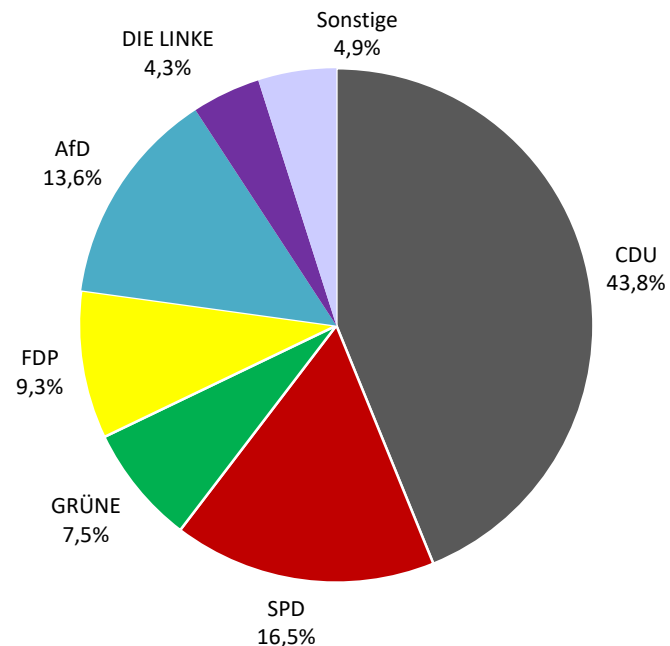
-ERSTSTIMMEN-



CDU (Gerig)	SPD (Dr. Schlegel)	GRÜNE (Schneidewind-Hartnagel)	FDP (Schmidt)	AfD (Dr. Baum)	Sonstige	
167	73	22	26	43	11	2
48,5%	21,2%	6,4%	7,6%	12,5%	3,2%	0,6%

Wahlberechtigte 0
Wähler(innen) 349 (16,0%)
Ungültig 5 (1,4%)
Gültig 344 (98,6%)

-ZWEITSTIMMEN-



CDU	SPD	GRÜNE	FDP	AfD	DIE LINKE	Sonstige
151	57	26	32	47	15	17
43,8%	16,5%	7,5%	9,3%	13,6%	4,3%	4,9%

Wahlberechtigte 0
Wähler(innen) 349 (16,0%)
Ungültig 4 (1,1%)
Gültig 345 (98,9%)

Sonstige
PIRATEN: 2, NPD: 3, Tierschutzpartei: 2, FREIE WÄHLER: 2, ÖDP: 0, MLPD: 0, Tierschutzallianz: 2, BGE: 1, DiB: 0, DKP: 0, DM: 1, DIE RECHTE: 0, MENSCHLICHE WELT: 0, Die PARTEI: 3, V-Partei3: 1