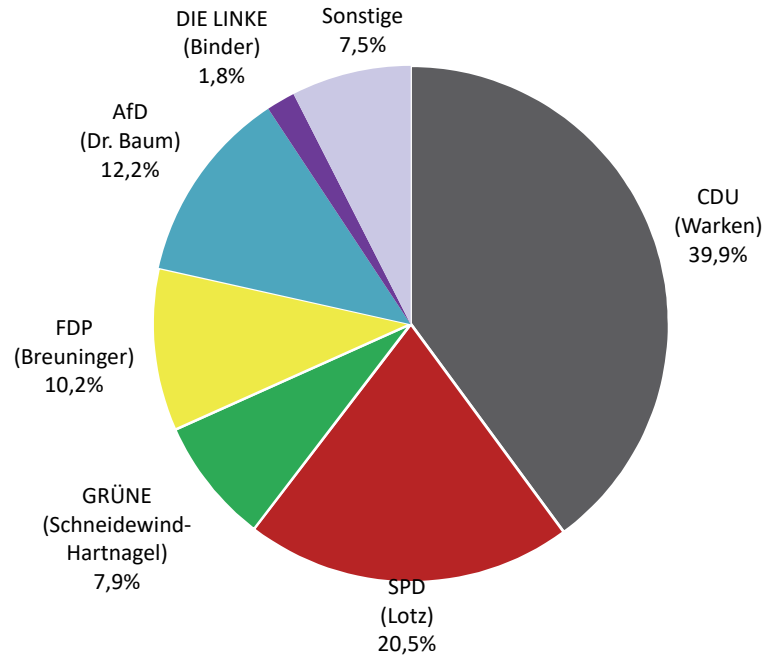


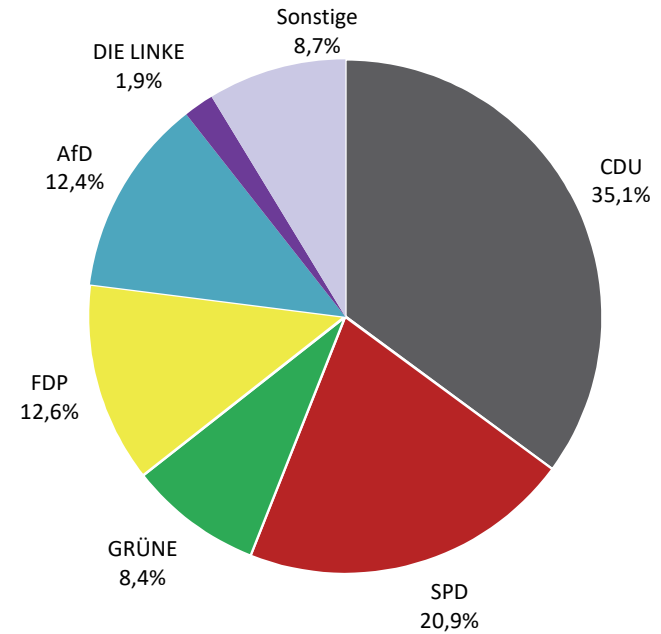


Bundestagswahl 2021 / Fahrenbach GESAMT

-ERSTSTIMMEN-



-ZWEITSTIMMEN-



CDU (Warken)	SPD (Lotz)	GRÜNE (Schneidewind-Hartnagel)	FDP (Breuninger)	AfD (Dr. Baum)	DIE LINKE (Binder)	Sonstige
697	359	139	178	214	31	131
39,9%	20,5%	7,9%	10,2%	12,2%	1,8%	7,5%

CDU	SPD	GRÜNE	FDP	AfD	DIE LINKE	Sonstige
616	366	147	221	218	34	151
35,1%	20,9%	8,4%	12,6%	12,4%	1,9%	8,7%

Wahlberechtigte 2172
Wähler(innen) 1771 (81,5%)
Ungültig 22 (1,2%)
Gültig 1749 (98,8%)

Wahlberechtigte 2172
Wähler(innen) 1771 (81,5%)
Ungültig 18 (1,0%)
Gültig 1753 (99,0%)

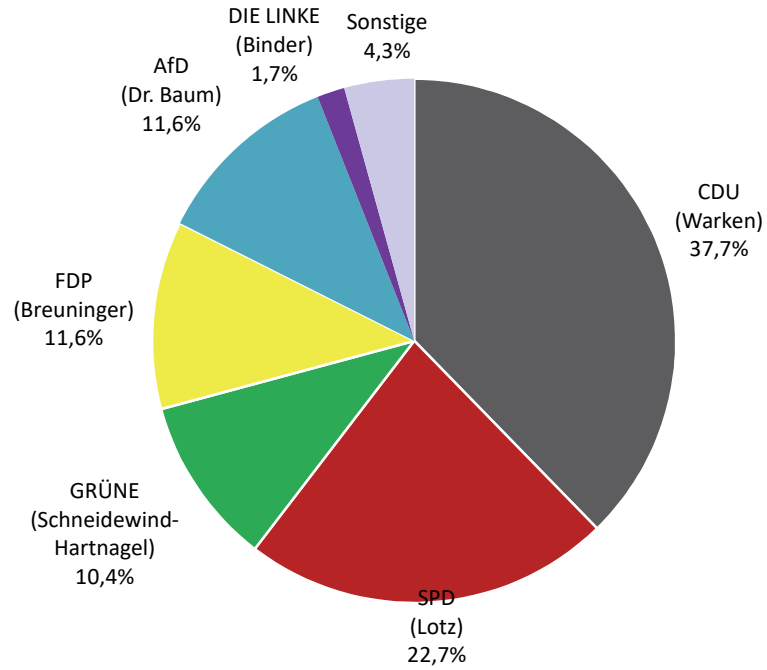
Sonstige Die PARTEI: 21, FREIE WÄHLER: 72, die-Basis: 38

Sonstige Tierschutzpartei : 24, Die PARTEI: 15, FREIE WÄHLER: 58, PIRATEN : 6, ÖDP : 1, NPD : 2, DiB : 1, MLPD : 0, DKP : 0, die Basis: 28, Bündnis C : 2, BÜRGERBEWEGUNG : 1, BÜNDNIS 21 : 1, LKR : 2, Die Humanisten : 1, Gesundheitsforschung : 3, Team Todenhöfer : 3, Volt: 3

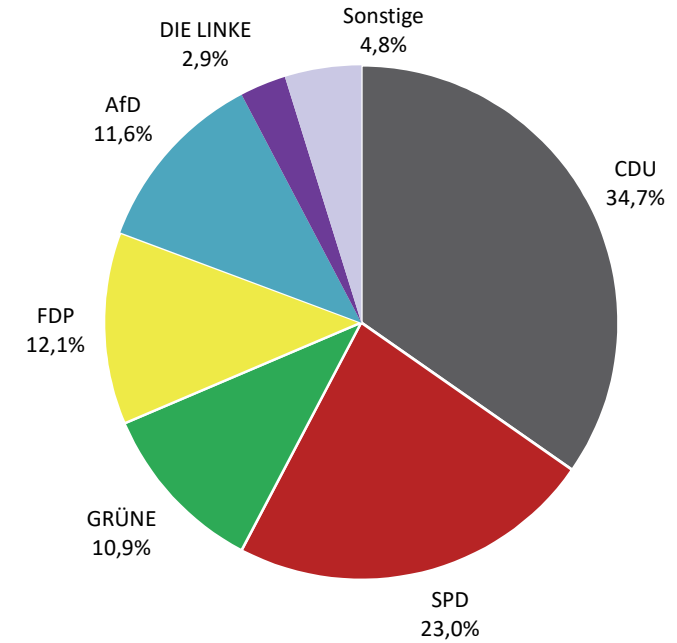


Bundestagswahl 2021 / Wahlbezirk Fahrenbach

-ERSTSTIMMEN-



-ZWEITSTIMMEN-



CDU (Warken)	SPD (Lotz)	GRÜNE (Schneidewind-Hartnagel)	FDP (Breuninger)	AfD (Dr. Baum)	DIE LINKE (Binder)	Sonstige
159	96	44	49	49	7	18
37,7%	22,7%	10,4%	11,6%	11,6%	1,7%	4,3%

CDU	SPD	GRÜNE	FDP	AfD	DIE LINKE	Sonstige
146	97	46	51	49	12	20
34,7%	23,0%	10,9%	12,1%	11,6%	2,9%	4,8%

Wahlberechtigte 1039
Wähler(innen) 428 (41,2%)
Ungültig 6 (1,4%)
Gültig 422 (98,6%)

Wahlberechtigte 1039
Wähler(innen) 428 (41,2%)
Ungültig 7 (1,6%)
Gültig 421 (98,4%)

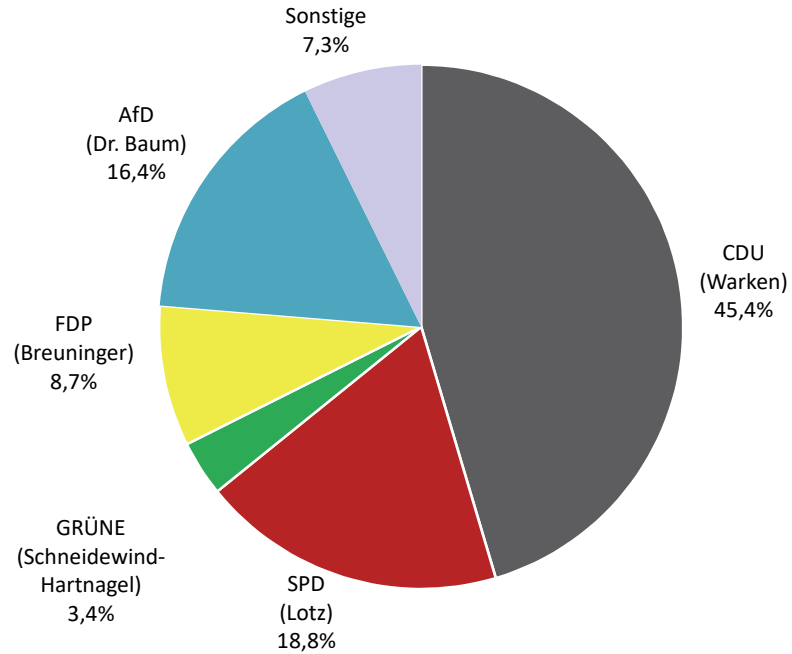
Sonstige Die PARTEI: 3, FREIE WÄHLER: 9, die-Basis: 6

Sonstige Tierschutzpartei: 8, Die PARTEI: 1, FREIE WÄHLER: 4, PIRATEN: 0, ÖDP: 1, NPD: 1, DiB: 0, MLPD: 0, DKP: 0, die Basis: 3, Bündnis C: 0, BÜRGERBEWEGUNG: 0, BÜNDNIS 21: 0, LKR: 1, Die Humanisten: 1, Gesundheitsforschung: 0, Team Todenhöfer: 0, Volt: 0



Bundestagswahl 2021 / Wahlbezirk Robern

-ERSTSTIMMEN-

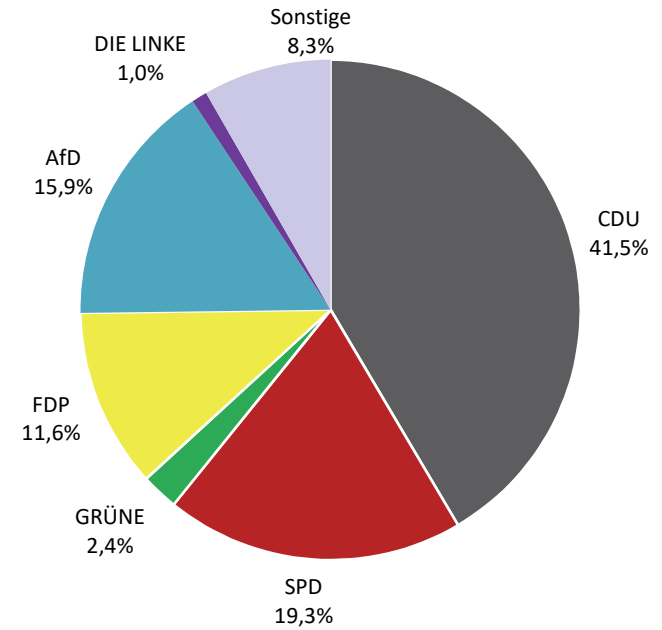


CDU (Warken)	SPD (Lotz)	GRÜNE (Schneidewind-Hartnagel)	FDP (Breuninger)	AfD (Dr. Baum)	DIE LINKE (Binder)	Sonstige
94	39	7	18	34	0	15
45,4%	18,8%	3,4%	8,7%	16,4%	0,0%	7,3%

Wahlberechtigte 544 Ungültig 1 (0,5%)
Wähler(innen) 208 (38,2%) Gültig 207 (99,5%)

Sonstige Die PARTEI: 0, FREIE WÄHLER: 7, die-Basis: 8


-ZWEITSTIMMEN-



CDU	SPD	GRÜNE	FDP	AfD	DIE LINKE	Sonstige
86	40	5	24	33	2	17
41,5%	19,3%	2,4%	11,6%	15,9%	1,0%	8,3%

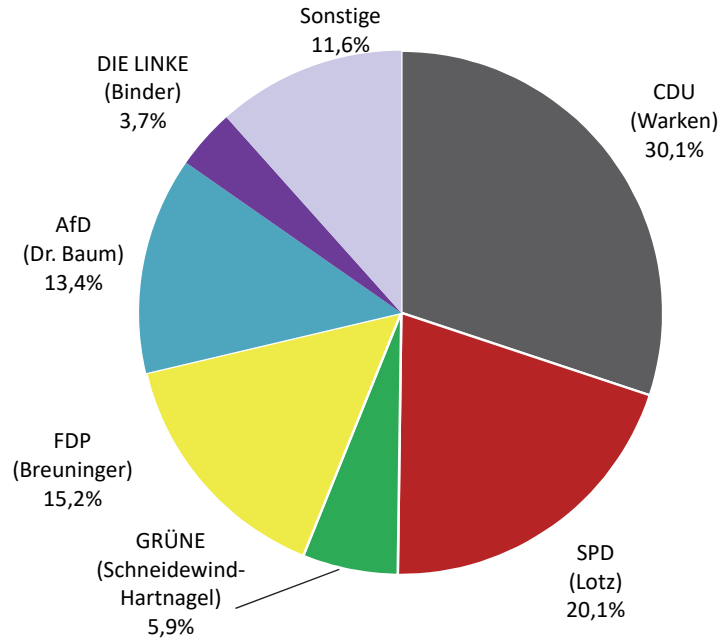
Wahlberechtigte 544 Ungültig 1 (0,5%)
Wähler(innen) 208 (38,2%) Gültig 207 (99,5%)

Sonstige Tierschutzpartei : 1, Die PARTEI : 3, FREIE WÄHLER : 9, PIRATEN : 0, ÖDP : 0, NPD : 0, DiB : 0, MLPD : 0, DKP : 0, die Basis : 3, Bündnis C : 0, BÜRGERBEWEGUNG : 0, BÜNDNIS 21 : 0, LKR : 0, Die Humanisten : 0, Gesundheitsforschung : 0, Team Todenhöfer : 0, Volt : 1



Bundestagswahl 2021 / Wahlbezirk Trienz

-ERSTSTIMMEN-

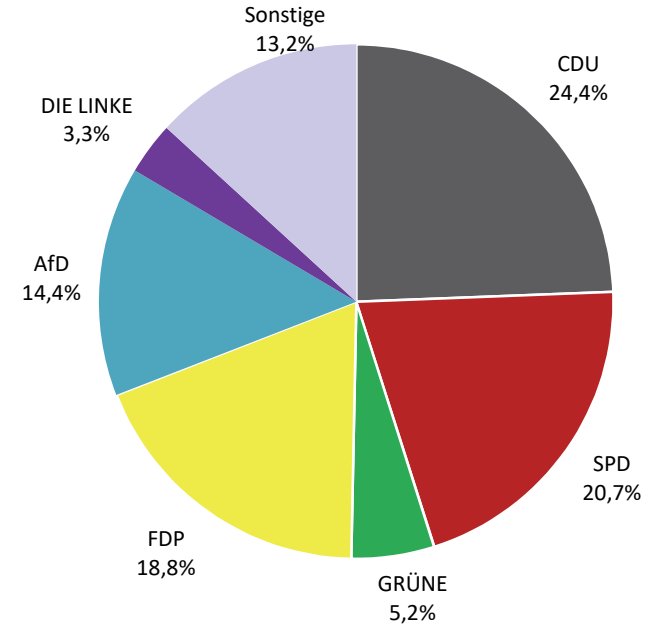


CDU (Warken)	SPD (Lotz)	GRÜNE (Schneidewind-Hartnagel)	FDP (Breuning)	AfD (Dr. Baum)	DIE LINKE (Binder)	Sonstige
81	54	16	41	36	10	31
30,1%	20,1%	5,9%	15,2%	13,4%	3,7%	11,6%

Wahlberechtigte 589 Ungültig 4 (1,5%)
Wähler(innen) 273 (46,3%) Gültig 269 (98,5%)

Sonstige Die PARTEI: 10, FREIE WÄHLER: 15, die-Basis: 6

-ZWEITSTIMMEN-



CDU (Warken)	SPD (Lotz)	GRÜNE (Schneidewind-Hartnagel)	FDP (Breuning)	AfD (Dr. Baum)	DIE LINKE (Binder)	Sonstige
66	56	14	51	39	9	36
24,4%	20,7%	5,2%	18,8%	14,4%	3,3%	13,2%

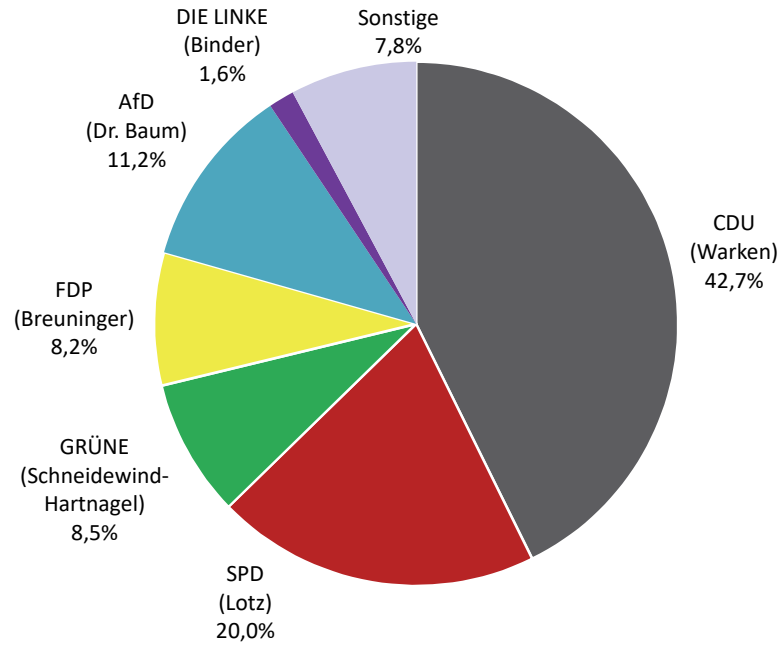
Wahlberechtigte 589 Ungültig 2 (0,7%)
Wähler(innen) 273 (46,3%) Gültig 271 (99,3%)

Sonstige Tierschutzpartei : 7, Die PARTEI: 6, FREIE WÄHLER: 12, PIRATEN : 1, ÖDP : 0, NPd : 0, DiB : 1, MLPD : 0, DKP : 0, die Basis : 5, Bündnis C : 0, BÜRGERBEWEGUNG : 0, BÜNDNIS 21 : 0, LKR : 0, Die Humanisten : 0, Gesundheitsforschung : 2, Team Todenhöfer : 1, Volt: 1



Bundestagswahl 2021 / Briefwahl

-ERSTSTIMMEN-

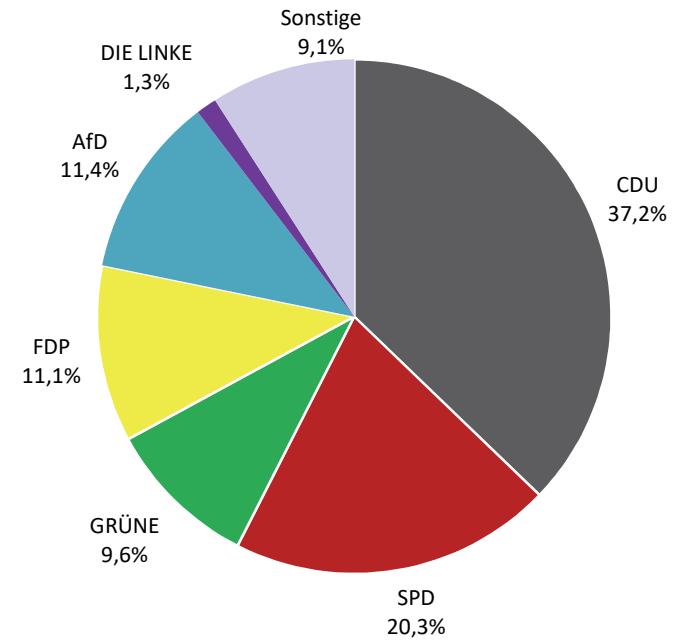


CDU (Warken)	SPD (Lotz)	GRÜNE (Schneidewind-Hartnagel)	FDP (Breuninger)	AfD (Dr. Baum)	DIE LINKE (Binder)	Sonstige
363	170	72	70	95	14	67
42,7%	20,0%	8,5%	8,2%	11,2%	1,6%	7,8%

Wahlberechtigte 0
Wähler(innen) 862 (39,7%)
Ungültig 11 (1,3%)
Gültig 851 (98,7%)

Sonstige Die PARTEI: 8, FREIE WÄHLER: 41, die-Basis: 18

-ZWEITSTIMMEN-



CDU	SPD	GRÜNE	FDP	AfD	DIE LINKE	Sonstige
318	173	82	95	97	11	78
37,2%	20,3%	9,6%	11,1%	11,4%	1,3%	9,1%

Wahlberechtigte 0
Wähler(innen) 862 (39,7%)
Ungültig 8 (0,9%)
Gültig 854 (99,1%)

Sonstige Tierschutzpartei : 8, Die PARTEI : 5, FREIE WÄHLER : 33, PIRATEN : 5, ÖDP : 0, NPD : 1, DiB : 0, MLPD : 0, DKP : 0, die Basis : 17, Bündnis C : 2, BÜRGERBEWEGUNG : 1, BÜNDNIS 21 : 1, LKR : 1, Die Humanisten : 0, Gesundheitsforschung : 1, Team Todenhöfer : 2, Volt : 1